

ざぶとん

糸：リングヤーン 240g(10玉)

編み方要点

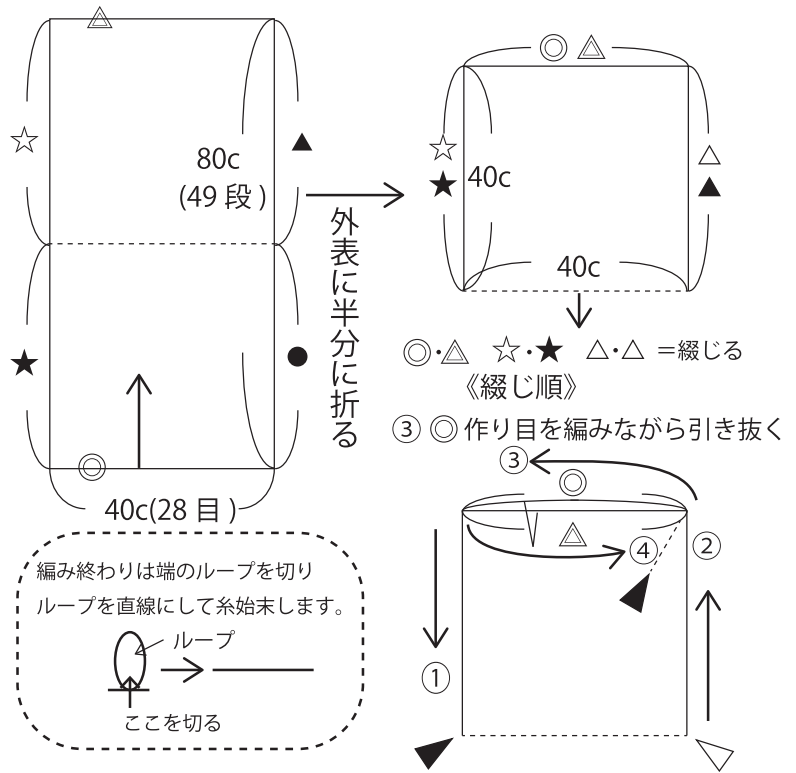
- 編み始めは図①を参照して編み始めます。
- 49段編み左で糸を休めて置き、49段目のループを右から左に伏せます。
- 編み地を外表に半分に折り、両端・上部を①～④の順に引き抜き・鎖1目の繰り返しでとじますが
- ③は、◎部分を1目ずつ引き抜いた後④◎と△を重ねて①②同様とじます。

《綴じ方》

鎖1目編む・上下の端の1目の間から次のループ
引き出し次のループで引き抜くの繰り返しでとじる。

綴じ①・②・③の ○ = 鎖1目

● = 上下の端の1目の間から次のループを
引き出し引き抜く



図①

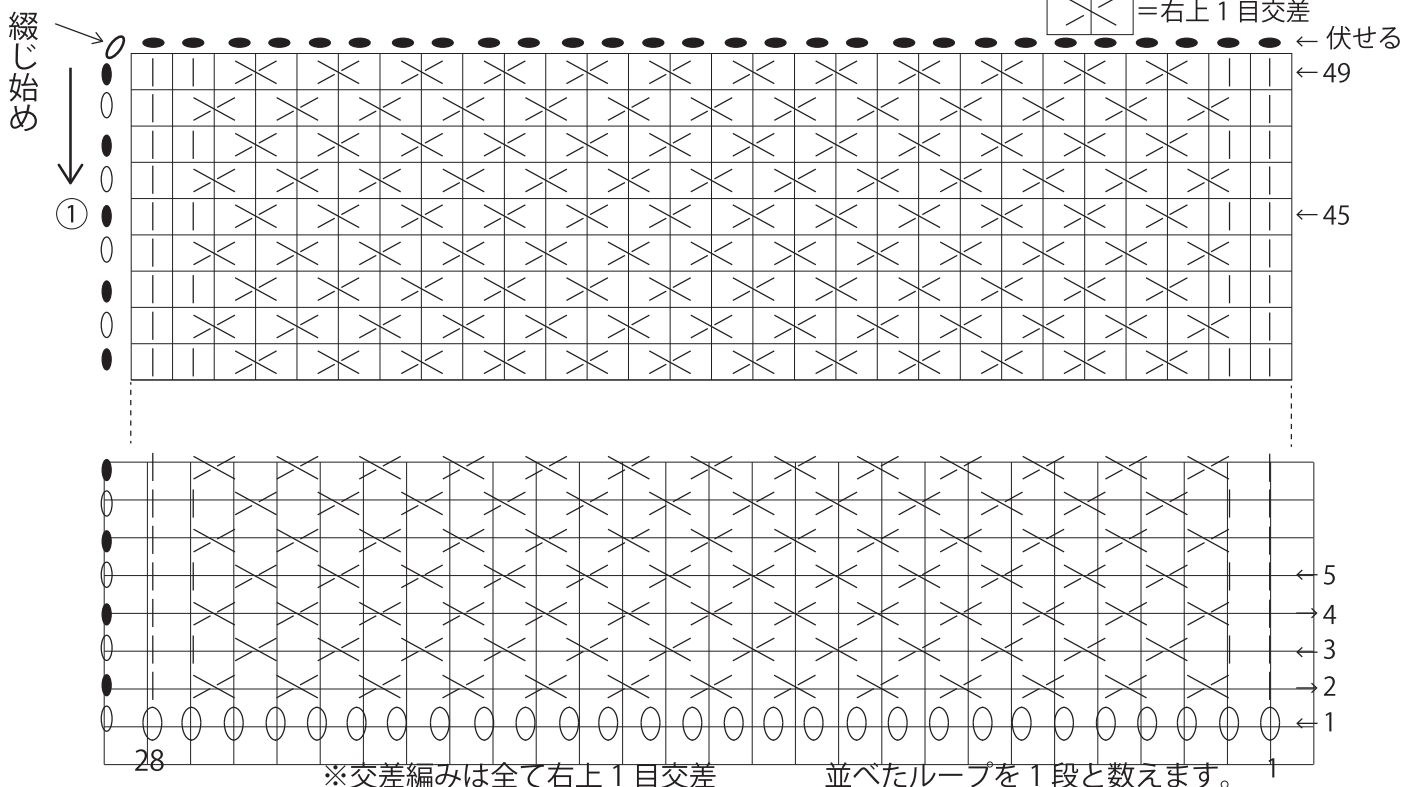
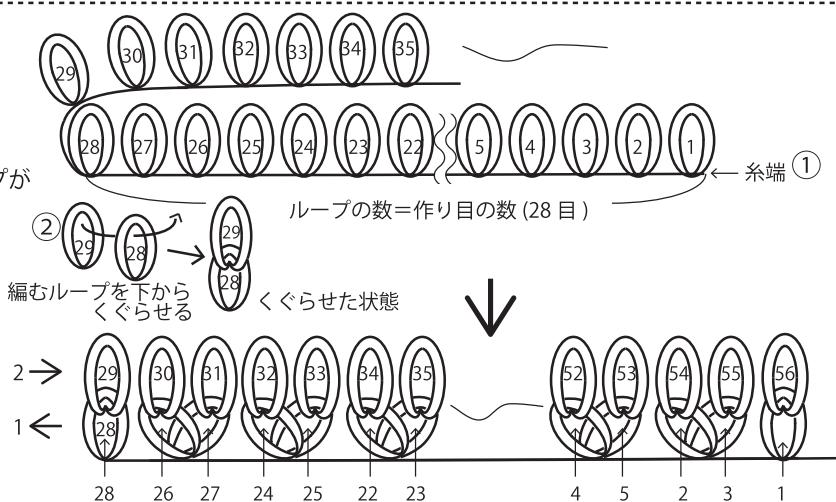
①1段め右のように糸を準備します。

②2段め28のループの下から29のループをくぐらせ引き出します。

次に1段めの27と26のループを26のループが上になるように交差させて、26のループの下から30のループを引き出し27のループの下から31のループを引き出します。

この繰り返しで編みます。

③3段め、図を参照して2段めのループを交差させて編み進みます。



※交差編みは全て右上1目交差 並べたループを1段と数えます。