

# クラッチバッグ

糸 …175g(7玉)

針 …かぎ針ジャンボ 8 ミリ

付属品 …マグネット14ミリ1個

ゲージ …細編み10cm9目9段

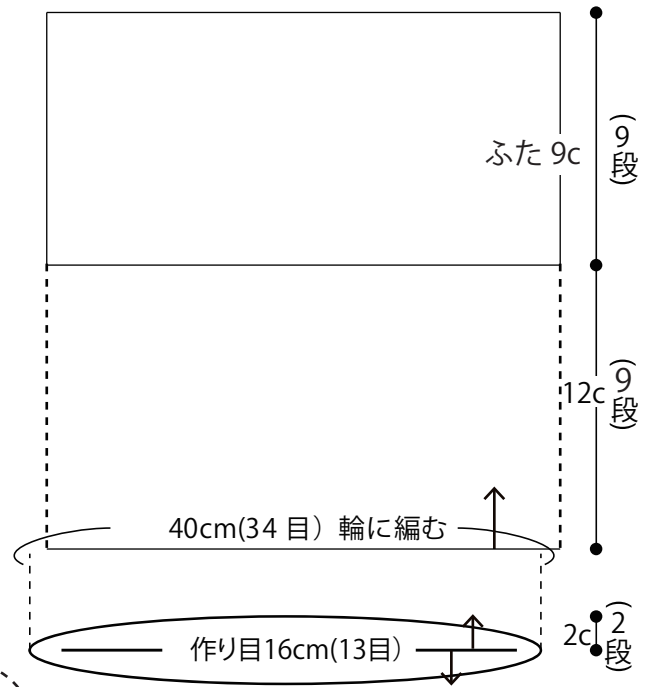
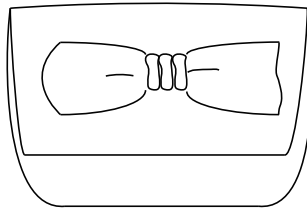
## 編み方

底から鎖13目で作り目し、図の位置で増し目をしながら細編みで輪に編みます。

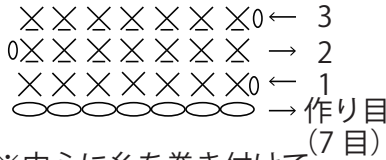
11段目は模様編みで編み12段よりふた部分を往復編みます。

リボンを編みふた部分にとじ付けます。

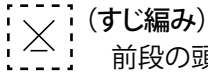
マグネットボタンをふた内側に付けます。



### リボンの編み方



※中心に糸を巻き付けてリボンの形にします。




(すじ編み)

前段の頭奥1本をすくい細編みを編む




★(変わり中長2目の玉編み)編み方

未完成の中長2目を糸をかけて4ループを引き抜きさらに糸をかけて残りの2ループを引き抜きます。




ふた

20段目15目
§
12段目15目



※引き抜きは1目めの細編みに引き抜きます。



11段目34目
§
3段目34目
2段目34目
1段目30目
作り目(13目)